

СОГЛАСОВАНО:

Заместитель главы Администрации
города по социальным вопросам


_____ Попова Т.С.

(подпись)

_____ (расшифровка подписи)

« 01 » февраля 2021 г.

УТВЕРЖДАЮ

Руководитель учреждения


_____ Чурин С.В.

(подпись)

_____ (расшифровка подписи)

« 16 » февраля 2021 г.



ОТЧЕТ

о результатах деятельности
муниципального бюджетного учреждения
«Обнинский молодежный центр»
и об использовании закрепленного за ним
муниципального имущества
по состоянию на 1 января 2021 г.

Управление культуры и молодёжной политики Администрации г. Обнинска
(наименование главного распорядителя бюджетных средств)

составлен «16» февраля 2021 г.

2. Содержание отчета

N п/п	Наименование показателя	
	Раздел 1. Общие сведения об учреждении	
1.1	Перечень видов деятельности	<p>Разработка и внедрение просветительских программ и проектов гражданско-патриотической тематики;</p> <p>Реализация просветительских и иных программ, направленных на укрепление социального, межнационального и межконфессионального согласия в молодежной среде;</p> <p>Популяризация в молодежной среде культурных и национальных традиций;</p> <p>Системная поддержка программ и проектов, направленных на формирование активной гражданской позиции молодых граждан, национально-государственной идентичности, укрепление нравственных ценностей, профилактику экстремизма, взаимодействие с молодежными субкультурами и неформальными движениями;</p> <p>Вовлечение молодежи в творческую деятельность, поддержка молодых деятелей искусства, а также талантливой молодежи, занимающейся современными видами творчества;</p> <p>Поддержка участия молодежи в реализации проектов экологических организаций;</p> <p>Создание условий для самообразования молодежи и повышение уровня финансовой грамотности;</p> <p>Формирование системы поддержки молодежной добровольческой (волонтерской) деятельности;</p> <p>Вовлечение молодежи в пропаганду здорового образа жизни;</p> <p>Реализация проектов в области физкультурно-спортивной и оздоровительной деятельности, связанных с популяризацией здорового образа жизни, спорта, а также с созданием положительного образа молодежи, ведущей здоровый образ жизни;</p> <p>Проведение массовых городских молодежных мероприятий.</p>
1.2	Перечень услуг (работ), оказываемых потребителям за плату, и потребителей данных услуг	—
1.3	Перечень разрешительных документов	<p>Свидетельство о постановке на учет Российской организации в налоговом органе по месту ее нахождения от 22.01.2010 г. серия 40 № 001140842</p> <p>Свидетельство о внесении записи в Единый государственный реестр юридических лиц от 29.08.2012 г. серия 40 № 001261942</p> <p>Постановление Администрации города Обнинска от 04.12.2009 г. № 1853-п «О создании Муниципального учреждения «Молодежный центр города Обнинска»</p> <p>Устав МБУ «ОМЦ» утвержден Постановлением Администрации города Обнинска от 14.09.2015 г. № 1583-п</p>

N п/п	Наименование показателя	
1.4	Количество штатных единиц и квалификация сотрудников (на начало и на конец отчетного года)	<p>Количество штатных единиц учреждения на начало отчетного года – 13,00 Количество штатных единиц учреждения на конец отчетного года – 13,00 Учреждение на 100% укомплектовано квалифицированными специалистами. Количество вакансий на начало отчетного периода – 3,5 Количество вакансий на конец отчетного периода – 1,5 Среднегодовая численность работников учреждения – 9,17 человек</p>
1.5	Средняя годовая заработная плата руководителей и сотрудников	<p>Средняя заработная плата руководителя учреждения: 75 237,69 руб. Средняя заработная плата работников учреждения: 32 599,72 руб.</p>
1.6	Объем финансового обеспечения муниципального задания учредителя	7 366 888,00 руб.
1.7	Информация об исполнении муниципального задания	<p>Муниципальные работы:</p> <p>1. Организация мероприятий в сфере молодежной политики, направленных на гражданское и патриотическое воспитание молодежи, воспитание толерантности в молодежной среде, формирование правовых, культурных и нравственных ценностей среди молодежи. Утверждено – 12 мероприятий Исполнено – 12 мероприятий</p> <p>2. Организация мероприятий в сфере молодежной политики, направленных на формирование системы развития талантливой и инициативной молодежи, создание условий для самореализации подростков и молодежи, развитие творческого, профессионального, интеллектуального потенциалов подростков и молодежи. Утверждено – 13 мероприятий Исполнено – 13 мероприятий</p> <p>3. Организация мероприятий в сфере молодежной политики, направленных на вовлечение молодежи в инновационную, предпринимательскую, добровольческую деятельность, а также на развитие гражданской активности молодежи и формирование здорового образа жизни. Утверждено – 8 мероприятий Исполнено – 8 мероприятий</p> <p>4. Организация досуга подростков, детей и молодежи. Утверждено – 6 мероприятий Исполнено – 6 мероприятий</p> <p>Всего за 2020 года в деятельности молодежного центра было охвачено более 20 500 человек и реализовано более 100 мероприятий и проектов.</p>
Раздел 2. Результат деятельности учреждения		
2.1	Темп прироста балансовой (остаточной) стоимости нефинансовых активов к предыдущему году (в процентах)	0,00% (-7,36%)

№ п/п	Наименование показателя	
2.2	Общая сумма выставленных требований в возмещение ущерба по недостаткам и хищениям материальных ценностей, денежных средств, а также от порчи материальных ценностей	—
2.3	Увеличение (уменьшение) дебиторской и кредиторской задолженности учреждения в разрезе поступлений (выплат), предусмотренных планом финансово-хозяйственной деятельности муниципального учреждения, к предыдущему году (в рублях, в процентах)	Дебиторская задолженность: - на начало года – 8 500 000,00 руб. - на конец года – 8 750 000,00 руб. Кредиторская задолженность: - на начало года – 1 584,47 руб. - на конец года – 596,19 руб. Уменьшение кредиторской задолженности на 62,37 %
2.4	Причины образования просроченной кредиторской задолженности, а также дебиторской задолженности, нереальной к взысканию	—
2.5	Суммы доходов, полученных от оказания (выполнения) платных услуг (работ)	0,00 руб.
2.6	Цены (тарифы) на платные услуги (работы), оказываемые (выполняемые) потребителям (в динамике в течение отчетного периода)	—
2.7	Общее количество потребителей, воспользовавшихся услугами (работами) учреждения, в том числе количество потребителей, воспользовавшихся бесплатными, частично платными и полностью платными для потребителей услугами (работами), по видам услуг (работ)	Общее количество потребителей, воспользовавшихся работами учреждения: более 20 500 человек. - в том числе количество потребителей, воспользовавшихся бесплатными работами учреждения: более 20 500 человек.
2.8	Количество жалоб потребителей и принятые по результатам их рассмотрения меры	0

Наименование показателя	План	Кассовое исполнение
Остаток средств на начало периода	16 978,52	16 978,52
Поступления, всего	8 633 000,00	7 649 888,00
В том числе:		
- субсидии на выполнение муниципального задания	8 350 000,00	7 366 888,00
- целевые субсидии	150 000,00	150 000,00
- бюджетные инвестиции		
- поступления от оказания учреждением услуг (выполнения работ), относящихся в соответствии с уставом учреждения к его основным видам деятельности, предоставление которых для физических и юридических лиц осуществляется на платной основе, а также поступления от иной приносящей доход деятельности (в том числе целевые взносы на проведение мероприятий)	133 000,00	133 000,00
Выплаты, всего (в т.ч. в разрезе поступлений)	8 649 978,52	7 644 195,53


Наименование показателя	План	Кассовое исполнение
В том числе:		
- оплата труда и начисления на выплаты по оплате труда	7 221 542,00	6 228 621,42
- услуги связи	49 932,00	49 932,00
- транспортные услуги	21 450,00	21 450,00
- коммунальные услуги	116 543,00	103 681,73
- арендная плата за пользование имуществом	186 650,00	186 650,00
- услуги по содержанию имущества	125 812,00	125 811,96
- прочие услуги	221 748,00	221 748,00
- приобретение основных средств		
- приобретение нематериальных активов		
- приобретение материальных запасов	706 173,52	706 173,00
- прочие расходы	128,00	127,42
- иные выплаты, не запрещенные законодательством Российской Федерации		
Остаток средств на конец периода	0,00	22 670,99

Раздел 3. Об использовании имущества, закрепленного за учреждением

N п/п	Наименование показателя	На начало отчетного года	На конец отчетного года
3.1	Общая балансовая (остаточная) стоимость недвижимого имущества, находящегося у учреждения на праве оперативного управления, тыс. руб.	195,43 ✓ (29,22) ✓	195,43 ✓ (28,08) ✓
3.2	Общая балансовая (остаточная) стоимость недвижимого имущества, находящегося у учреждения на праве оперативного управления и переданного в аренду, тыс. руб.	—	—
3.3	Общая балансовая (остаточная) стоимость недвижимого имущества, находящегося у учреждения на праве оперативного управления и переданного в безвозмездное пользование, тыс. руб.	—	—
3.4	Общая балансовая (остаточная) стоимость недвижимого имущества, приобретенного учреждением в отчетном году за счет средств, выделенных органом, осуществляющим функции и полномочия учредителя, учреждению на указанные цели, тыс. руб.	—	—
3.5	Общая балансовая (остаточная) стоимость недвижимого имущества, приобретенного учреждением в отчетном году за счет доходов, полученных от платных услуг и иной приносящей доход деятельности, тыс. руб.	—	—
3.6	Общая балансовая (остаточная) стоимость движимого имущества, находящегося у учреждения на праве оперативного управления, тыс. руб.	1486,18 ✓ (220,00) ✓	1486,18 ✓ (202,80) ✓
3.7	Общая балансовая (остаточная) стоимость движимого имущества, находящегося у учреждения на праве оперативного управления и переданного в аренду, тыс. руб.	—	—

N п/п	Наименование показателя	На начало отчетного года	На конец отчетного года
3.8	Общая балансовая (остаточная) стоимость движимого имущества, находящегося у учреждения на праве оперативного управления и переданного в безвозмездное пользование, тыс. руб.	—	—
3.9	Общая балансовая (остаточная) стоимость особо ценного движимого имущества, находящегося у учреждения на праве оперативного управления, тыс. руб.	1105,57 ✓ (183,60) ✓	1245,57 ✓ (169,20) ✓
3.10	Общая площадь объектов недвижимого имущества, находящегося у учреждения на праве оперативного управления, кв. м	169,90 м ² ✓	169,90 м ² ✓
3.11	Общая площадь объектов недвижимого имущества, находящегося у учреждения на праве оперативного управления и переданного в аренду, кв. м	—	—
3.12	Общая площадь объектов недвижимого имущества, находящегося у учреждения на праве оперативного управления и переданного в безвозмездное пользование, кв. м	—	—
3.13	Количество объектов недвижимого имущества, находящегося у учреждения на праве оперативного управления, ед.	1 ✓	1 ✓
3.14	Объем средств, полученных в отчетном году от распоряжения в установленном порядке имуществом, находящимся у учреждения на праве оперативного управления, тыс. руб.	—	—
3.15	Площадь земельных участков, предоставленных учреждению в постоянное (бессрочное) пользование, кв. м (с указанием кадастрового номера земельного участка)	—	—
3.16	Правоустанавливающий документ на земельный участок, предоставленный учреждению в постоянное (бессрочное) пользование (номер постановления Администрации города, дата)	—	—

Руководитель учреждения


(подпись)

Чурин С.В.
(Ф.И.О. руководителя)


Главный бухгалтер


(подпись)

Кайдалова М.Ю.
(Ф.И.О. гл. бухгалтера)

Согласовано:

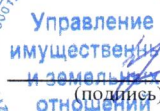
Начальник Управления культуры и молодежной политики


(подпись)

Фалеева И.Н.
(расшифровка подписи)



Начальник Управления имущественных и земельных отношений


(подпись)

Латыпова Л.В.
(расшифровка подписи)

« 18 » февраля 2021 г.

« 18 » февраля 2021 г.

