

СПРАВОЧНАЯ ИНФОРМАЦИЯ

Наводнение – значительное затопление местности в результате подъема уровня воды в реке, озере, море.

Основные причины наводнения:

- длительное и значительное увеличение водности реки;
- подъем уровня воды в реке, вызванный усиленным таянием снега, ледников или обилием дождей.
- образование препятствия (естественных плотин) в руслах рек (затор, зажор льда);
- сильный и продолжительный ветер в морских устьях крупных рек, а также на берегах больших озер и водохранилищ (нагоны).

Последствия наводнений:

- затопление значительных территорий местности;
- разрушение мостов, дорог, зданий, сооружений;
- гибель сельскохозяйственных животных, угодий;
- гибель людей.

ЧТО ДЕЛАТЬ ПРИ НАВОДНЕНИИ

При самостоятельной эвакуации:

ПОМНИТЕ!

Самостоятельную эвакуацию на безопасную территорию можно проводить только в случаях прямой угрозы вашей жизни или необходимости оказания помощи пострадавшим.

- для эвакуации используйте личные лодки и катера, плоты из бревен и других подручных материалов;
- на плавательное средство входите по одному;

ЗАПРЕЩАЕТСЯ садиться на борта плавательного средства, меняться местами и толкаться во время проведения эвакуации.

Если вы оказались в воде:

- плывите к ближайшему незатопленному участку;
- используйте для этого все подручные средства, способные удержать вас на воде;
- избавьтесь от лишних вещей и одежды;
- избегайте резких движений в местах с большим количеством водорослей или травы.

Если вы оказались на улице:

- займите ближайшее безопасное возвышенное место, верхний этаж здания, чердак или крышу дома, прочное и высокое дерево и т.д.;
- подавайте сигнал о своем местонахождении: в светлое время суток используйте белое или цветное полотнище, а в ночное время – фонарик;
- при отсутствии угрозы вашей жизни, оставайтесь на выбранном месте до прибытия помощи.

Если тонет человек:

- бросьте тонущему человеку любой плавающий предмет, веревку и т.д.;
- позовите на помощь;
- при оказании самостоятельной помощи утопающему: подключив к нему сзади, учитывайте направление и скорость течения воды, пресекайте попытки утопающего схватиться за вас, транспортируйте тонущего к безопасному месту, окажите первую помощь.

КАК ПОДГОТОВИТЬСЯ К НАВОДНЕНИЮ

Заблаговременно

- (если ваш район подвержен затоплению от наводнений):
- уточните место расположения вашего пункта сбора и эвакуации;
 - уточните границы возможного затопления местности;
 - определите редко затопляемые участки и пути движения к ним;
 - уточните места хранения плавательных средств;
 - документы и ценные вещи храните в удобном и доступном месте, чтобы при необходимости можно было легко и быстро взять их с собой;
 - ознакомьтесь с правилами поведения при эвакуации.

При угрозе наводнения:

- перенесите на верхние этажи здания или на чердак ценные предметы и вещи;
- уложите в непромокаемый пакет (мешок) личные документы, деньги и ценности, соберите медицинскую аптечку, комплект верхней одежды и обуви по сезону, постельное белье и туалетные принадлежности, трехдневный запас воды и продуктов питания;
- уложите вещи и продукты в чемоданы (рюкзак, сумки).

При эвакуации:

- отключите газ, электричество и воду;
- выпустите домашний скот и животных;

ЧТО ДЕЛАТЬ ПОСЛЕ НАВОДНЕНИЯ

После спада воды

ОСТЕРЕГАЙТЕСЬ:

- порванных и провисших электрических проводов;
- поврежденных строительных конструкций;
- затопленных, неизвестных участков дорог, местности.

ЗАПРЕЩАЕТСЯ:

- употреблять воду из затопленных колодцев и продукты питания, попавшие в воду;
- заходить в здания и сооружения до получения официального разрешения.

При возвращении домой

- проверьте, нет ли угрозы его обрушения или падения опасных предметов;
- пользуйтесь только осветительными приборами с автономными (маломощными) источниками питания;
- откройте все двери, окна для проветривания и просушивания помещения;
- уберите грязь с пола и стен, откачайте воду из подвала.

ОПАСНО:

пользоваться источниками открытого огня, включать свет и электроприборы.

ЗАПРЕЩАЕТСЯ

пользоваться электропроводкой, водопроводом и канализацией до проверки их исправности специалистами.

ТЕЛЕФОНЫ ВЫЗОВА ЭКСТРЕННЫХ СЛУЖБ

ПОЖАРНАЯ (МЧС)	101	ЕДИНАЯ СЛУЖБА СПАСЕНИЯ	112
ПОЛИЦИЯ	102		
СКОРАЯ ПОМОЩЬ	103		
АВАРИЙНАЯ ГОРГАЗА	104		

С МОБИЛЬНЫХ И СТАЦИОНАРНЫХ ТЕЛЕФОНОВ
подробная информация на сайте www.mchs.gov.ru

поведения при наводнении

ПАМЯТКА по правилам

Ваша безопасность

КАК ВЕСТИ СЕБЯ ПРИ НАВОДНЕНИИ

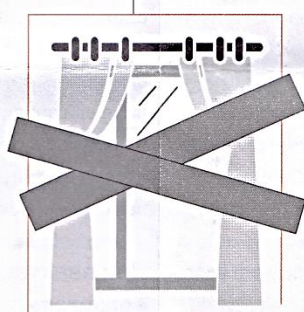
При получении предупреждения

ИПР 2014/2015/2016/2017/2018/2019/2020/2021/2022/2023

Ценные предметы и вещи перенесите на верхние этажи или чердак



Закройте окна и двери при необходимости укрепите (забейте досками, щитами)




выпустите домашний скот и животных



Соберите и поместите в непромокаемый пакет:

- паспорт и другие необходимые документы
- деньги и ценности
- медицинскую аптечку
- туалетные принадлежности
- постельное белье
- трехдневный запас воды и еды
- комплект верхней одежды и обуви по сезону

Покидая квартиру отключите электричество, газ и воду. Погасите огонь в горящих печах




Возьмите подготовленные вещи и к установленному сроку направляйтесь на сборный эвакуационный пункт для регистрации и отправки в безопасный район




При отсутствии организованной эвакуации

До прибытия помощи или спада воды, находитесь на верхних этажах, крышах зданий, на деревьях

Постоянно подавайте сигнал бедствия:

днем – вывешиванием или размахиванием ярким полотнищем  **ночью** – световым сигналом, голосом

Самостоятельно выбираться из затопленного района не рекомендуется, кроме случаев, когда:

-  необходимо оказание мед. помощи пострадавшим
-  продолжается подъем уровня воды
-  есть угроза затопления верхних этажей (чердака)

После спада воды:

остерегайтесь порванных и провисших электрических проводов

воду из затопленных колодцев и продукты питания, попавшие в воду употреблять **ЗАПРЕЩЕНО**



После входа в свой дом:

проветрите помещение

ЗАПРЕЩАЕТСЯ:



применять открытый огонь для освещения. Используйте только осветительные приборы с автономными (маломощными) источниками питания



использовать электрические сети до осмотра их специалистами